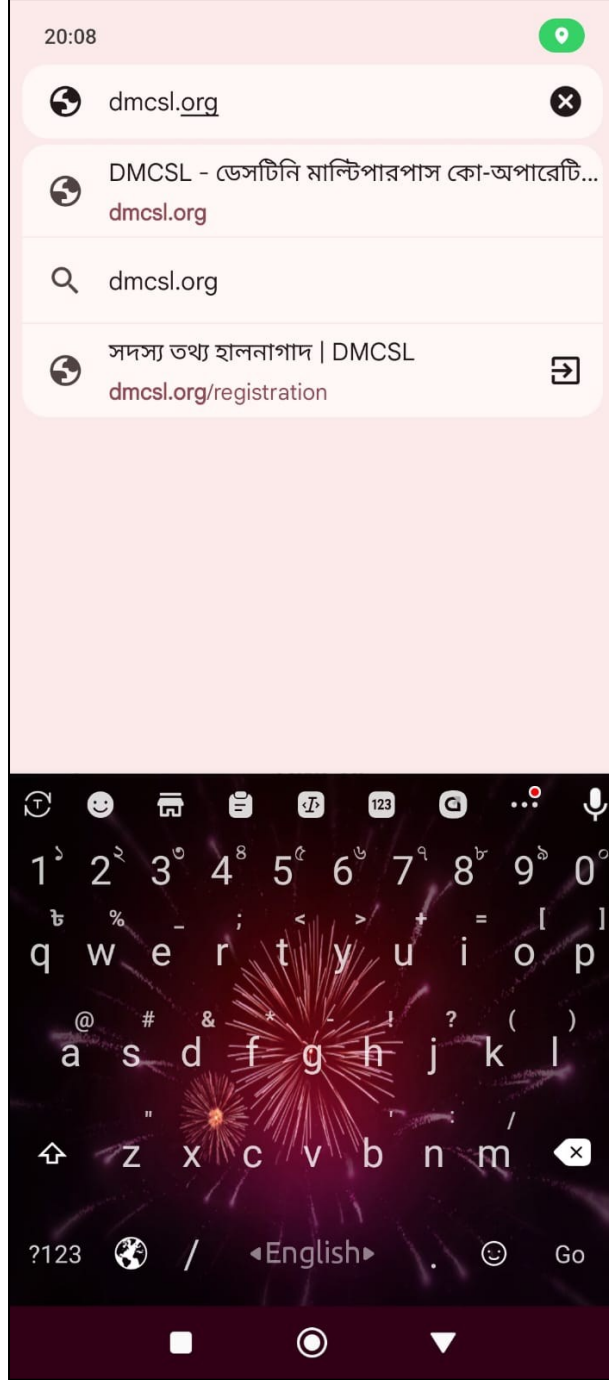
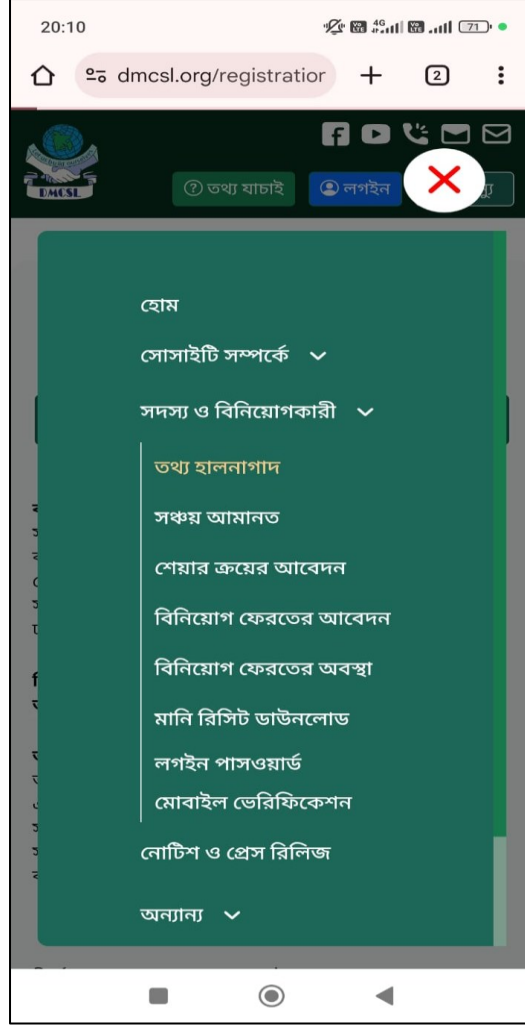


ডেসটিনি মাল্টিপারপাস কো-অপারেটিভ সোসাইটি লিঃ এর ওয়েবসাইটে প্রোফাইল আপডেট (সদস্যপদ হালনাগাদ) করতে করণীয়:

- ০১। প্রথমে আপনার কম্পিউটার বা মোবাইলে যে কোনো একটি ব্রাউজার (যেমন: গুগল ক্রোম) ওপেন করুন।
- ০২। গুগলে **dmcsl.org** লিখে ওকে করলে বা এন্টার দিলে সমিতির ওয়েবসাইটে (www.dmcsl.org) নিয়ে যাবে।



০৩। ওয়েবসাইটের উপরের ডান দিকে “মেন্যু” বাটনে ক্লিক করুন। এরপর “সদস্য ও বিনিয়োগকারী” অপশনে ক্লিক করে “তথ্য হালনাগাদ” মেন্যুতে ক্লিক করুন।



নোট: উপরের ৩টি ধাপ স্ক্রিপ করতে চাইলে সরাসরি <https://dmcs.org/registration> লিংকে ক্লিক করুন।

- ০৪। তথ্য হালনাগাদ পেইজটি স্ক্রোল করলে একটি ফরম দেখতে পাবেন। ফরমে মোট ১৪ টি ঘর (নাম, এনআইডি, মোবাইল, সমিতির সদস্য নাম্বার ইত্যাদি) এবং ৪ টি সংযুক্তি (এনআইডি, ছবি, স্বাক্ষর ও মানি রিসিটের কপি) আছে। ১ থেকে ৮ নং ঘর অবশ্যই পূরণ করতে হবে। যেসব ঘর বাংলায় পূরণ করতে বলেছে সেসব বাংলায় এবং যেসব ঘর ইংরেজিতে পূরণ করতে বলেছে সেসব ইংরেজিতে পূরণ করুন।

20:12

dmcs.org/registrator

EMCSI

তথ্য যাচাই লগইন মেন্যু

নির্দেশনা: ১ থেকে ৮ নং ঘর অবশ্যই পূরণ করতে হবে।

১। নাম (বাংলায়)

২। পিতার নাম (বাংলায়)

৩। মাতার নাম (বাংলায়)

৪। স্থায়ী ঠিকানা (বাংলায়)

৫। জাতীয় পরিচয়পত্র নম্বর

৬। সোসাইটির সদস্য (Member) নম্বর

৭। ডেসটিনির ডিআইএন (DIN) নম্বর

৮। মোবাইল নম্বর

20:13

EMCSI

তথ্য যাচাই লগইন মেন্যু

সংযুক্তি

জাতীয় পরিচয়পত্রের কপি

Choose file No file chosen

শেয়ারের মানি রিসিটের কপি

Choose file No file chosen

ছবি

Choose file No file chosen

স্বাক্ষর

Choose file No file chosen

* ফর্মটি সাবমিট করলে মোবাইলে ওটিপি কোড যাবে। কোড বসিয়ে নম্বর ভেরিফাই করার পরে আপনার সক্ষম আমানত প্রদানের তথ্য দিতে হবে।

সাবমিট করুন

- ০৫। ফরম পূরণ করা হলে “সাবমিট করুন” বাটনে ক্লিক করুন।

০৬। ফরমটি সাবমিট করলে একটি মোডাল বা বক্সে ওটিপি (OTP) কোড দিতে বলবে। ফরম সাবমিটের ২০ সেকেন্ডের মধ্যে আপনার দেওয়া মোবাইলে আমাদের এসএমএস সার্ভারের +8809617615005 নাম্বার থেকে ৬-ডিজিটের একটি OTP কোড সম্বলিত এসএমএস (SMS) যাবে। যেমন: (DMCSL) এ আপনার মোবাইল ভেরিফিকেশনের জন্য OTP হলো 273518 ধন্যবাদ। www.dmcsl.org। ওয়েবসাইটে প্রদর্শিত বক্সে OTP বসিয়ে সাবমিট করে আপনার মোবাইল নাম্বার ভেরিফাই করে নিন।

আপনার অ্যাকাউন্টটি রেজিস্টার হয়েছে এবং আপনার ফোনে একটি ওটিপি কোড পাঠানো হয়েছে

মোবাইল ভেরিফিকেশন

+880 9617-615005 নম্বর থেকে আপনার মোবাইলে পাঠানো ৬ ডিজিটের OTP প্রদান করুন।

OTP লিখুন

➔ সাবমিট করুন

04:47

০৭। মোবাইল নাম্বার ভেরিফাই করা হলে একটি সফল বার্তা দেখাবে। পরবর্তী ধাপে সঞ্চয় আমানত প্রদানের তথ্য দিতে “এখানে ক্লিক করুন” লিখায় ক্লিক করুন।

20:42

dmcsl.org/deposit

DMCSL

তথ্য যাচাই লগইন মেন্যু

সঞ্চয় আমানত প্রদানের তথ্য

আপনার নিবন্ধিত মোবাইল নম্বর

নাম দেখুন

রেফারেন্সকারীর নিবন্ধিত মোবাইল নম্বর

নাম দেখুন

পেমেন্ট মেথড সিলেক্ট করুন

ব্যাংক ক্যাশ বিকাশ নগদ

বিকাশ/নগদ ট্রানজ্যাকশন আইডি

সঞ্চয় আমানত (টাকা)

1000

20:42

dmcsl.org/deposit

DMCSL

তথ্য যাচাই লগইন মেন্যু

○ নগদ

বিকাশ/নগদ ট্রানজ্যাকশন আইডি

সঞ্চয় আমানত (টাকা)

1000

পেমেন্ট পেটওয়ে ফি (টাকা)

0

মোট টাকার পরিমাণ

1000

ডকুমেন্ট (যদি থাকে) (সর্বোচ্চ ১ মেগাবাইট)

Choose file No file chosen

➔ সাবমিট করুন

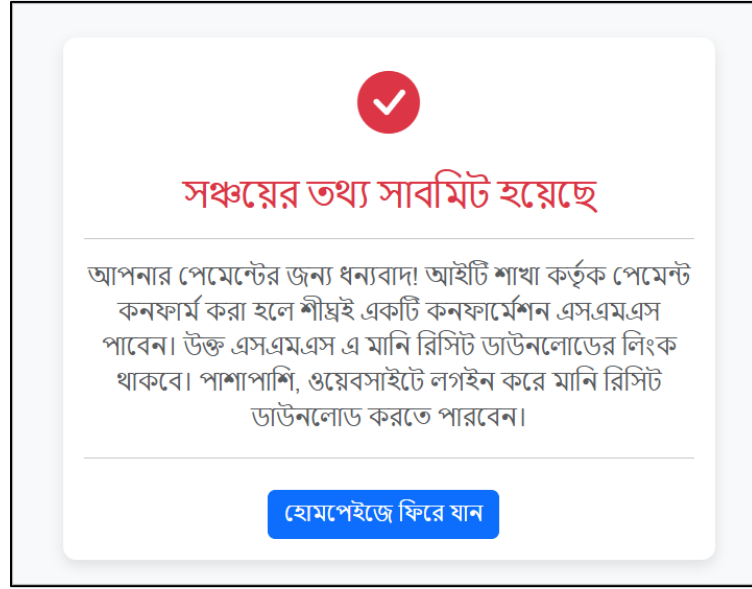
সঞ্চয় আমানত প্রদান পদ্ধতি:

১। নবায়ন ফি প্রদান:

★ যারা নির্বাচন-২০২৫ এ ভোটার হন নি, তারা সদস্যপদ নবায়ন ফি হিসেবে পেমেন্ট ১০০০ (একসহস্র টকা) টাকায়

নোট: সঞ্চয় আমানত প্রদানের তথ্য দিতে সরাসরি <https://dmcsl.org/deposit> লিংকে ক্লিক করুন।

- ০৮। “সঞ্চয় আমানত প্রদানের তথ্য” পেইজে সব ডিটেইলস এ বলা আছে, কোন কোন মাধ্যমে টাকা পাঠানো যাবে। প্রথমে যে কোনো একটি মাধ্যমে টাকা পাঠিয়ে নিন।
- ০৯। টাকা পাঠানো হলে ওয়েবসাইটের এই পেইজের ফরমে আপনার নিবন্ধিত মোবাইল নাম্বার দিন। চাইলে রেফারেন্সকারীর নিবন্ধিত মোবাইল নাম্বার (অপশনাল) দিতে পারেন। এরপর পেমেন্ট মেথড (ব্যাংক / ক্যাশ / বিকাশ / নগদ) সিলেক্ট করুন। বিকাশ সিলেক্ট করলে বিকাশের মেসেজ থেকে ১০ অক্ষরের ট্রানজ্যাকশন আইডি (TrxID যেমন: CGM8U6ZBCY) দিন। অন্যদিকে, নগদের ট্রানজ্যাকশন আইডি (TxnID) ৮ অক্ষরের হয় (যেমন: 740MMG55)। ট্রানজ্যাকশন আইডি সম্পর্কে কনফিউশন থাকলে এই পেইজে একটি সংযুক্তির অপশন রয়েছে, যেখানে ব্যাংকের মানি রিসিটের কপি / বিকাশ বা নগদের মেসেজের স্ক্রিনশট সংযুক্ত করতে পারেন।
- ১০। ফরম পূরণ করা হলে “সাবমিট করুন” বাটনে ক্লিক করুন।
- ১১। সব ঠিক থাকলে একটি সফল বার্তা দেখাবে।



- ১২। এরপর আপনি চাইলে ওয়েবসাইটের “তথ্য যাচাই” বাটনে ক্লিক করে আপনার মোবাইল / ডিন / মেম্বার নাম্বার দিয়ে তথ্য যাচাই করতে পারেন।
- ১৩। অফিস থেকে সঞ্চয় কনফার্ম করলে আপনার মোবাইলে একটি কনফার্মেশন SMS যাবে। এই মেসেজে মানি রিসিট ডাউনলোড করার লিংক থাকবে। নিচের মত করে কনফার্মেশন এসএমএস আসবে।
(DMCSL) এ আপনার 1000 /- সঞ্চয় জমা হয়েছে। মানি রিসিট ডাউনলোড লিংক:
<https://www.dmcsl.org/deposit/invoice/MR2025-D-3387460336> ধন্যবাদ।
- ১৪। ধন্যবাদ।